

①先生はわかりやすく勉強を、教えてくれる。


0% 20% 40% 60% 80% 100%



	保護者7月	児童7月
■ そう思う	61.3%	84.1%
■ まあそう思う	29.0%	15.9%
■ あまりそう思わない	9.7%	0.0%
■ そう思わない	0.0%	0.0%

②先生は「やってみたい」と思うような楽しい授業をしてくれる。

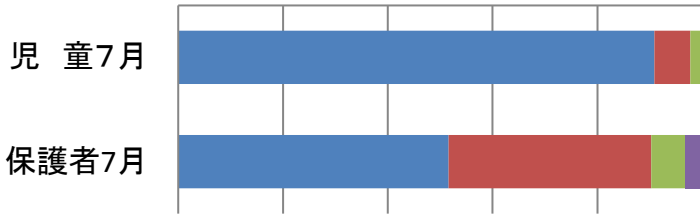
0% 20% 40% 60% 80% 100%



	保護者7月	児童7月
■ そう思う	67.7%	68.2%
■ まあそう思う	29.0%	29.5%
■ あまりそう思わない	3.2%	2.3%
■ そう思わない	0.0%	0.0%

③勉強がわからない時には、先生が手助けをしてくれる。


0% 20% 40% 60% 80% 100%



	保護者7月	児童7月
■ そう思う	51.6%	90.9%
■ まあそう思う	38.7%	6.8%
■ あまりそう思わない	6.5%	2.3%
■ そう思わない	3.2%	0.0%

④ほめてくれたり、困った時に助けたりしてくれる先生がいる。


0% 20% 40% 60% 80% 100%



	保護者7月	児童7月
■ そう思う	71.0%	77.3%
■ まあそう思う	25.8%	20.5%
■ あまりそう思わない	3.2%	0.0%
■ そう思わない	0.0%	2.3%

⑤私のクラスは楽しく、教室は安心できる場所である。


0% 20% 40% 60% 80% 100%



	保護者7月	児童7月
■ そう思う	74.2%	81.0%
■ まあそう思う	19.4%	14.3%
■ あまりそう思わない	6.5%	4.8%
■ そう思わない	0.0%	0.0%

⑥学校で、命の大切さや社会のきまりを教えてもらっている。


0% 20% 40% 60% 80% 100%



	保護者7月	児童7月
■ そう思う	74.2%	77.3%
■ まあそう思う	22.6%	20.5%
■ あまりそう思わない	3.2%	0.0%
■ そう思わない	0.0%	2.3%

⑦学習や生活など困ったことについて学校の先生に相談しやすい。


0% 20% 40% 60% 80% 100%



	保護者7月	児童7月
■ そう思う	74.2%	59.1%
■ まあそう思う	19.4%	25.0%
■ あまりそう思わない	6.5%	11.4%
■ そう思わない	0.0%	4.5%

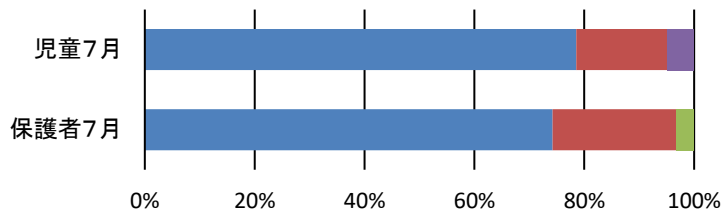
⑧自分の命を守る方法について学ぶことができている
(安全確保や健康管理)

0% 20% 40% 60% 80% 100%



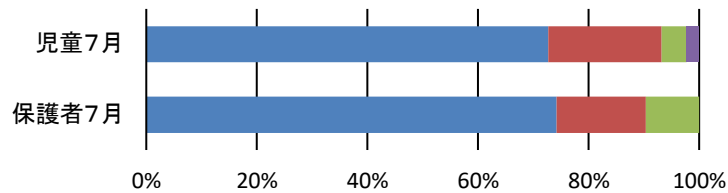
	保護者7月	児童7月
■ そう思う	74.2%	84.1%
■ まあそう思う	25.8%	15.9%
■ あまりそう思わない	0.0%	0.0%
■ そう思わない	0.0%	0.0%

**⑨クロムブックをつかった授業は分かりやすく楽しい
(積極的なICTの活用)**



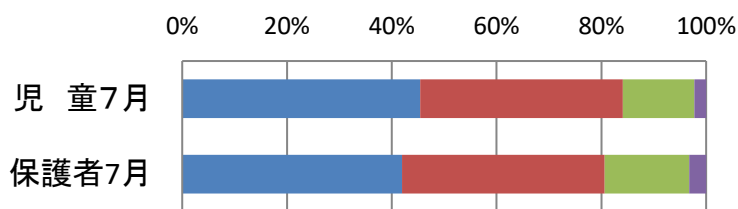
	保護者7月	児童7月
■ そう思う	74.2%	78.6%
■ まあそう思う	22.6%	16.7%
■ あまりそう思わない	3.2%	0.0%
■ そう思わない	0.0%	4.8%

⑩学校に行くのは楽しい(子供はそう感じている)



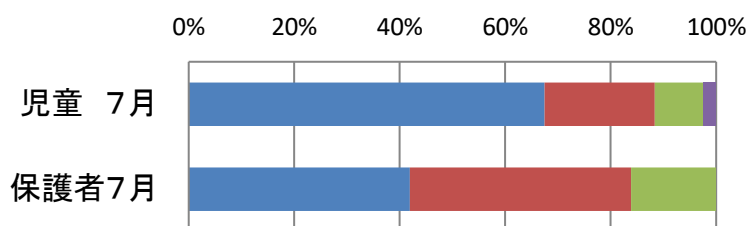
	保護者7月	児童7月
■ そう思う	74.2%	72.7%
■ まあそう思う	16.1%	20.5%
■ あまりそう思わない	9.7%	4.5%
■ そう思わない	0.0%	2.3%

**⑪自分から進んであいさつをしている
(子供はそうしていると思う)**



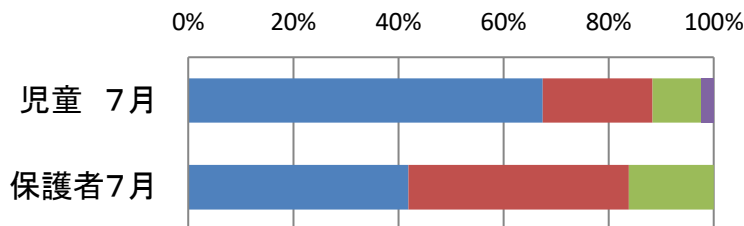
	保護者7月	児童7月
■ そう思う	41.9%	45.5%
■ まあそう思う	38.7%	38.6%
■ あまりそう思わない	16.1%	13.6%
■ そう思わない	3.2%	2.3%

**⑫学校で運動をしていろいろなことができるようになった。
(子供は積極的に体を動かすなど体力の向上に努めている)**



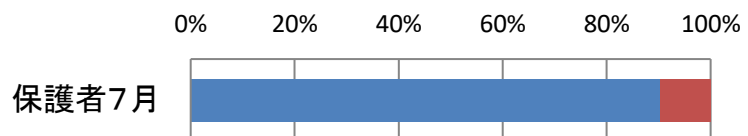
	保護者7月	児童7月
■ そう思う	41.9%	67.4%
■ まあそう思う	41.9%	20.9%
■ あまりそう思わない	16.1%	9.3%
■ そう思わない	0.0%	2.3%

**⑬インターネットを通して人を傷つけるようなことはしていない
(子供のインターネットの利用状況について責任をもって把握している)**



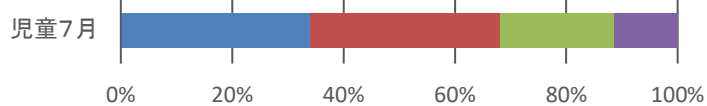
	保護者7月	児童7月
■ そう思う	41.9%	67.4%
■ まあそう思う	41.9%	20.9%
■ あまりそう思わない	16.1%	9.3%
■ そう思わない	0.0%	2.3%

⑭学校は、家庭・地域と積極的に連携・協力している。



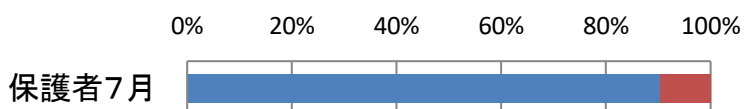
	保護者7月
■ そう思う	90.3%
■ まあそう思う	9.7%
■ あまりそう思わない	0.0%
■ そう思わない	0.0%

⑯自分には良いところがあると思う



	児童7月
■ そう思う	34.1%
■ まあそう思う	34.1%
■ あまりそう思わない	20.5%
■ そう思わない	11.4%

⑮学校は、たよりやホームページ、その他の方法で情報をよく発信している。



	保護者7月
■ そう思う	90.3%
■ まあそう思う	9.7%
■ あまりそう思わない	0.0%
■ そう思わない	0.0%

⑯自分には良いところがあると思うの否定的回答が30%以上あることが気になります。この点を学校ではまず第1に改善していこうと考えています。保護者の皆様にもご家庭での言葉かけ等工夫していただければと思います。よろしくお願いいたします。

その他気付いた点としてご記入いただいた内容をまとめると次の2点になりました。①保健室で手当をしたときは連絡を欲しい。②クロムブックの依存や使用中の姿勢等の心配→小学生のうちから必要なか。①に関しましては、保健室で手当をした、具合の悪い様子が見られた時など、連絡帳や電話で連絡するよう努めて参りたいと思います。また、②については、今後も使い方のきまり等を見直していく必要があると思いますので学校と保護者の皆様と協力して改善していきたいです。お忙しい中アンケートへの御協力ありがとうございました。